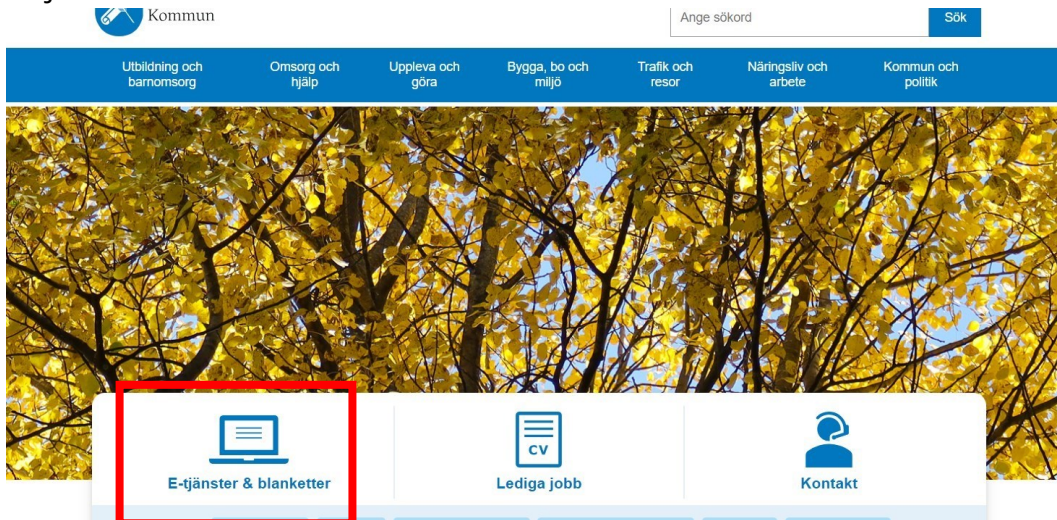




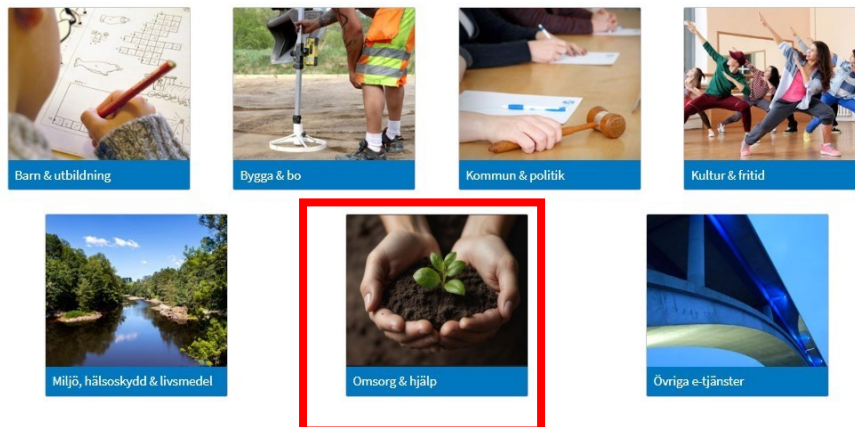
Ansökan Färdtjänst från dator

Hitta Ansökan om Färdtjänst på e-tjänsten

Gå in på Munkedal kommuns hemsida (www.munkedal.se) och klicka på "E-tjänster och blanketter":



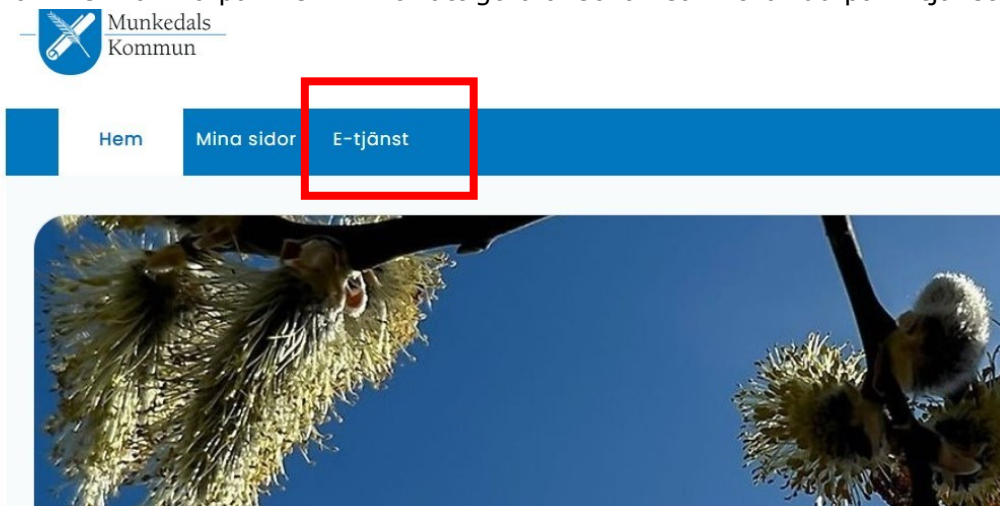
Klicka sedan på "Omsorg och hjälp"



Välj sedan där "Färdtjänst – Ansökan om Färdtjänst (krävs Bank ID eller Freja eID)". Här kommer du behöva legitimera dig med Bank ID eller Freja eID. Första gången kommer du behöva skriva in dina kontaktuppgifter.

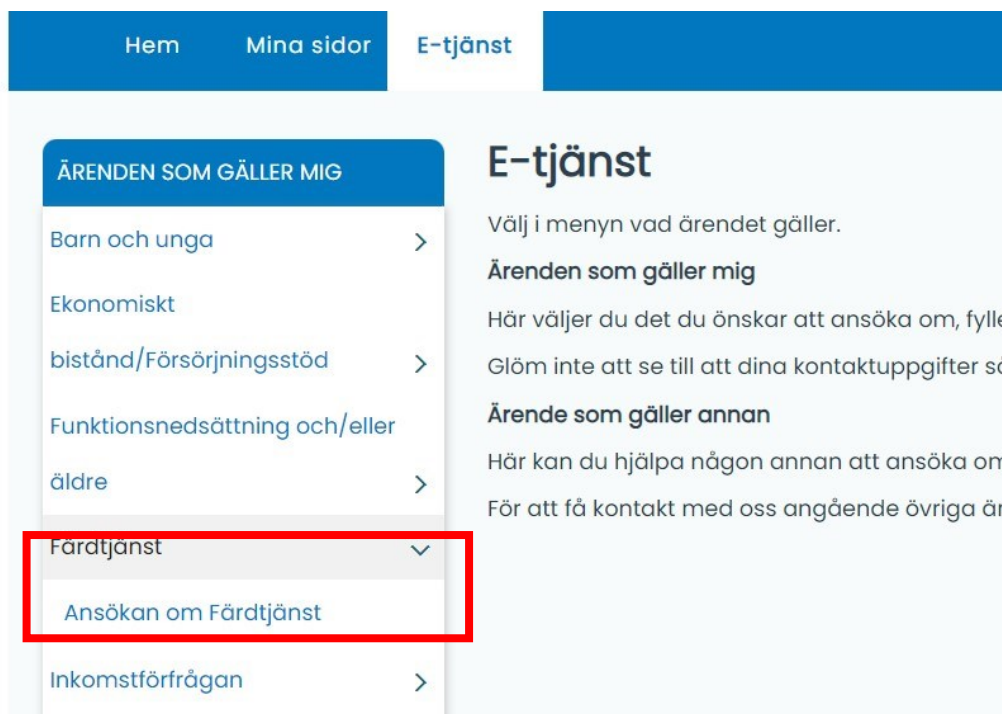
Väl inne i e-tjänsten

Du kommer hamna på "Hem" – för att göra ansökan så klickar du på "E-tjänst"



Här väljer du

1. Klicka på "Färdtjänst" under "Ärende som gäller mig"
2. Klickar sedan på "Ansökan om färdtjänst"



Du fyller sedan i informationen du har uppifrån och ned, så tydligt du kan.

När du känner dig klar med ansökan, skrollar du upp och klickar på "Granska och slutför"



Ansökan om Färdtjänst

Läs mer om Färdtjänst på: [Färdtjänst, Munkedal](#)

[Ansökan](#) **Granska och slutför**

Ansökan

På denna sista flik kan du klicka upp vad du har fyllt i, genom att klicka på den blå länken – då kommer en PDF upp och du kan gå igenom din information så att den är korrekt (är den fel går du tillbaka och ändrar i de rutor du tidigare har fyllt i)



Ansökan om Färdtjänst

Läs mer om Färdtjänst på: [Färdtjänst, Munkedal](#)

[Ansökan Färdtjänstsansökan från e-tjänst 2024-10-15](#)

Här kan du bifoga filer
T.ex. läkarutlåtande och intyg på god man/förvaltare

Bifoga filer... **Välj**



Skicka in

Här kan du sedan bifoga filer, till exempel läkarutlåtande, intyg osv. Du behöver då först ha filerna/bilderna sparade på telefonen eller datorn. Klicka på "välj" och välj de filer du vill bifoga. Flera filer kan bifogas.

T.ex. läkarutlåtande och intyg på god man/förvaltare

Bifoga filer...

Bifogade filer

Filnamn	Storlek	Ta bort
 Bild 	110,15 KB	<input type="button" value="Ta bort"/>

När du är nöjd med det du har fyllt i och dina bifogade filer, väljer du "Skicka in" Rutan "Skicka in blankett?" kommer att komma upp och du väljer sedan "skicka" när du känner dig klar. (Avbryt om du vill ändra/komplettera något)

Välj

Skicka in blankett?

Är du säker på att du vill skicka in blanketten?

När du är klar ser det ut såhär:

Tack!

Din ansökan är inskickad.

Handläggningstiden är normalt 2-3 veckor, vid semester och storhelger kan handläggningen ta något längre tid.

Handläggaren kan komma att kontakta dig vid behov av ytterligare uppgifter.

Din ansökan har nu landat hos färdtjänsthandläggaren.